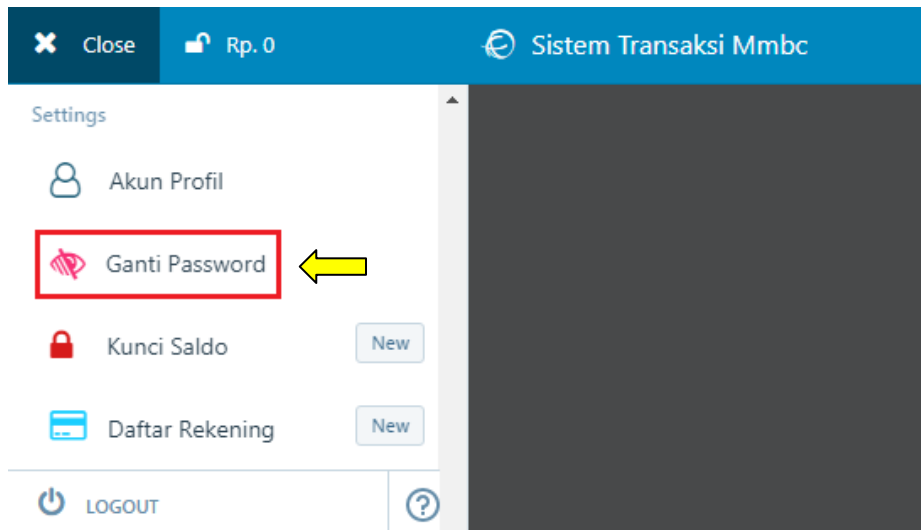


Ganti dan Reset Password

Untuk menjaga kerahasiaan Akun, pastikan anda selalu mengganti Password Akun secara berkala. Minimal diganti paling lama 30 hari terakhir. Namun Apabila anda lupa Password dan tidak bisa Login ke dalam System Transaksi, sebaiknya Reset Password Anda. Jadi Berbeda antara Ganti Password dan Reset Password.

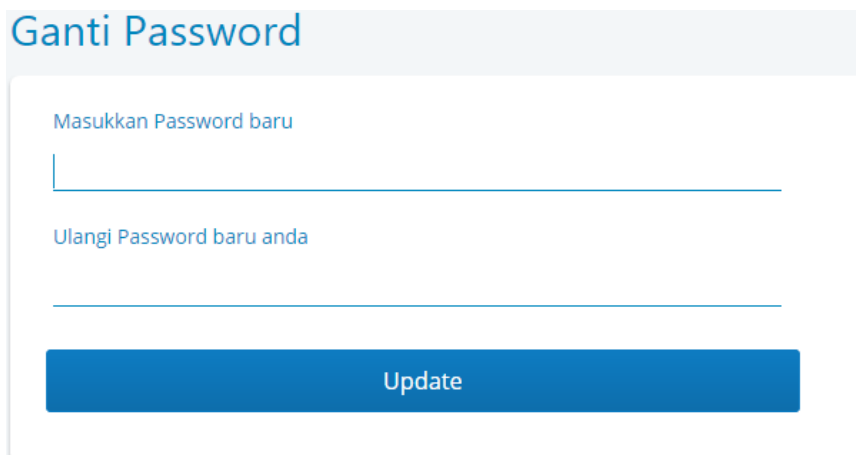
Cara mengganti password

1. Silahkan Login <https://transaksi.klikmbc.co.id/>
2. Klik **Menu** lalu pilih **Ganti Password**

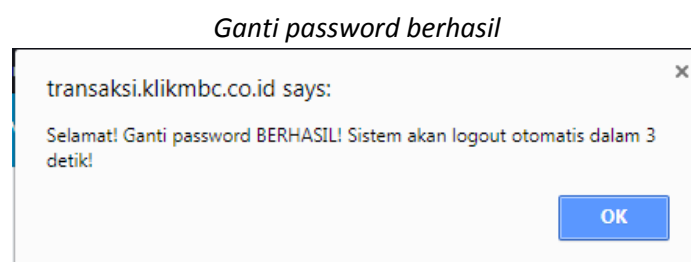


3. Silahkan Masukkan Password Baru dan Ulangi Masukkan Password Baru Anda lalu klik **Update**

* Password baru terdiri dari gabungan Huruf Besar, Huruf kecil dan angka minimal 6 digit.
Anda tidak bisa menggunakan Password yang sudah di pakai sebelum nya.
Contoh Password: Merdeka45



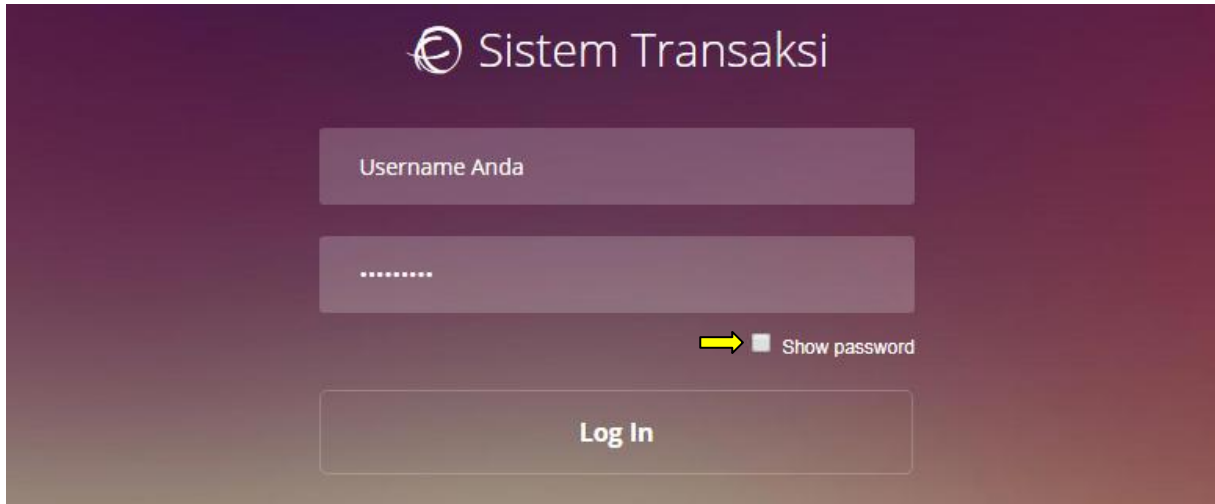
4. Apabila Ganti Password Berhasil, sistem akan logout otomatis



5. Silahkan Login kembali dengan Password Baru Anda

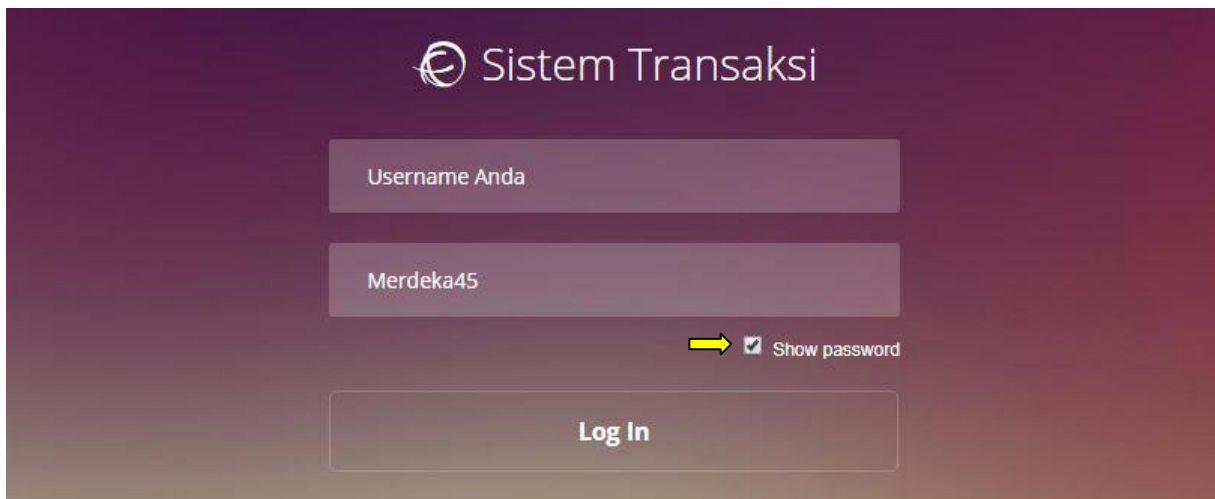
Silahkan ceklis [v] Checkbox bertuliskan Show Password agar tidak salah dalam memasukan Password.

Tidak ceklis [v] Show Password



The screenshot shows the login interface for 'Sistem Transaksi'. It features a dark purple background with a white logo and text. There are two input fields: 'Username Anda' and a password field with masked characters. A yellow arrow points to the 'Show password' checkbox, which is currently unchecked. Below the fields is a 'Log In' button.

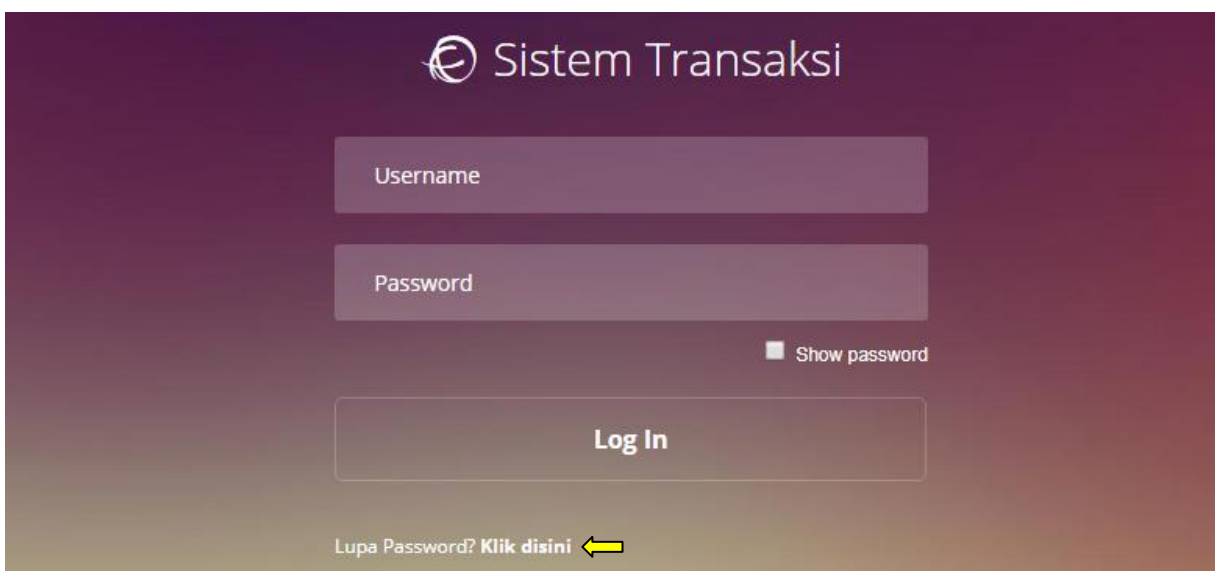
Apabila ceklis [v] Show Password



The screenshot shows the login interface for 'Sistem Transaksi'. The password field now contains the text 'Merdeka45'. A yellow arrow points to the 'Show password' checkbox, which is now checked. The 'Log In' button remains below the fields.

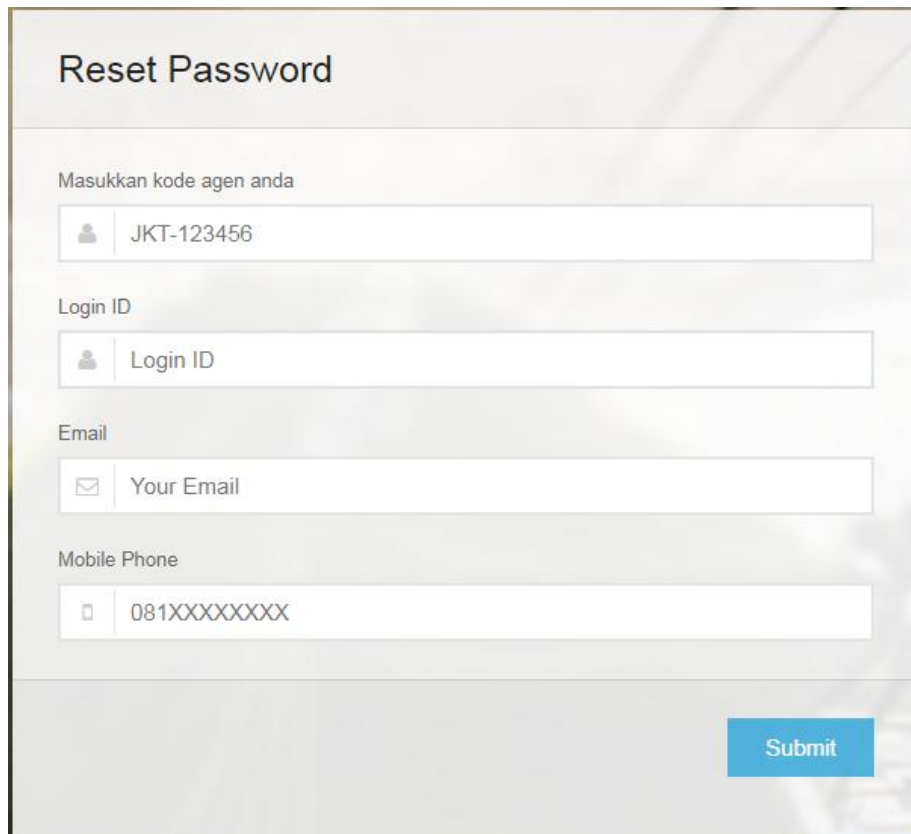
Cara Reset Passowrd

1. Silahkan Login <https://transaksi.klikmbc.co.id/>
 2. Klik tulisan **Lupa Password? Klik disini**
- Atau bisa langsung akses <https://klikmbc.co.id/reset/>



The screenshot shows the login interface for 'Sistem Transaksi'. It features a dark purple background with a white logo and text. There are two input fields: 'Username' and 'Password'. A 'Show password' checkbox is present, which is unchecked. Below the fields is a 'Log In' button. At the bottom of the page, there is a link that says 'Lupa Password? Klik disini' with a yellow arrow pointing to it.

3. Silahkan isi Kode Agen, Login ID, Email dan Mobile Phone lalu klik **Submit**



Reset Password

Masukkan kode agen anda

JKT-123456

Login ID

Login ID

Email

Your Email

Mobile Phone

081XXXXXXXX

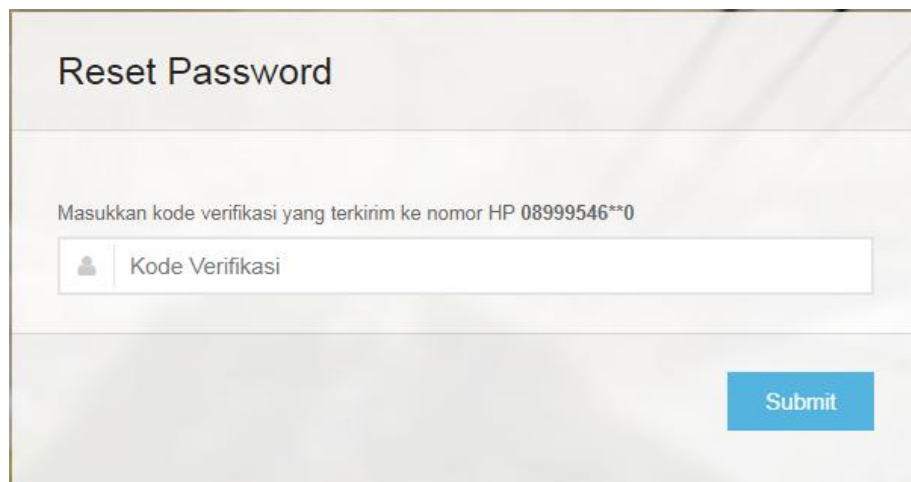
Submit

4. System otomatis mengirimkan Kode Verifikasi ke Nomer HP Anda yang tercantum di akun profil dan masukan kode verifikasi tersebut ke dalam Form Reset Password

Notifikasi sms yang masuk untuk reset password



Masukan kode verifikasi tersebut ke Form Reset Password



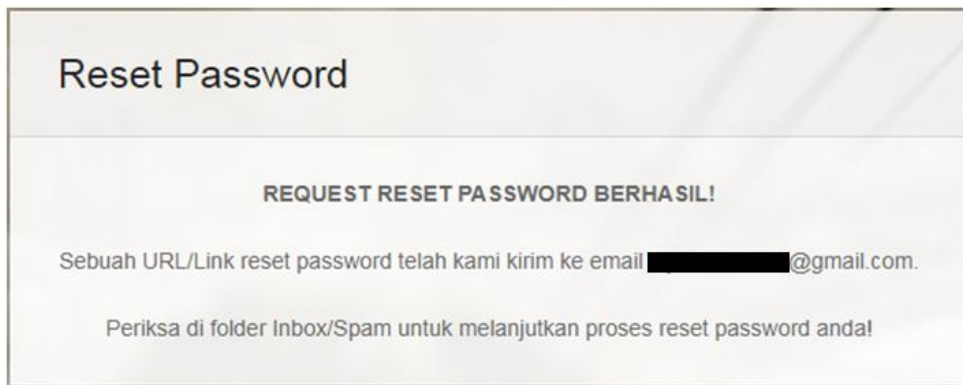
Reset Password

Masukkan kode verifikasi yang terkirim ke nomor HP 08999546**0

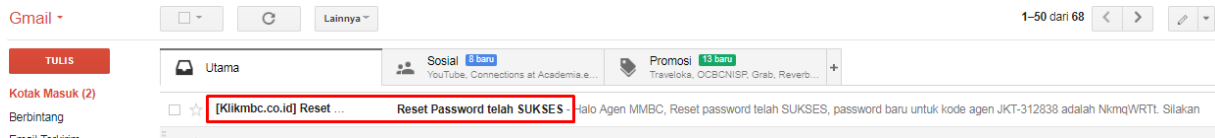
Kode Verifikasi

Submit

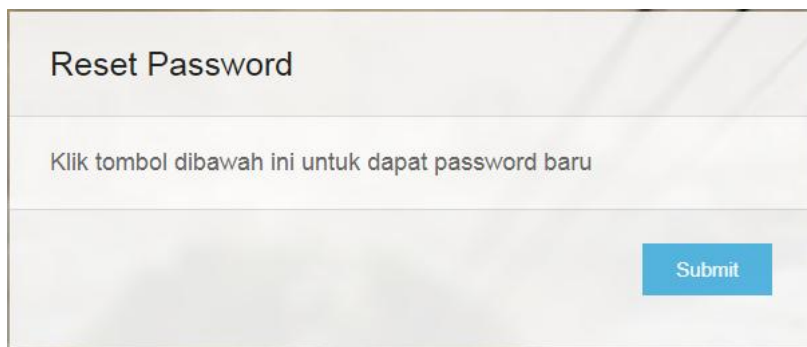
5. Setelah Reset Password berhasil! Maka system otomatis mengirimkan sebuah URL/Link reset password ke e-mail anda (cek folder inbox/spam)



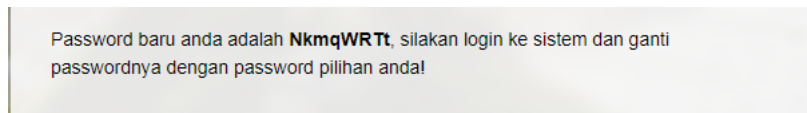
Notifikasi e-mail yang masuk untuk reset password



6. Silahkan klik URL/Link yang telah dikirimkan ke e-mail anda. lalu klik **Submit** untuk mendapatkan Password baru



Silahkan Catat Password baru anda! dan login kembali menggunakan password baru nya



7. Setelah Login dan jangan lupa untuk mengganti password yang diberikan system dengan password buatan Anda

Catatan:

Link Reset Password akan expired apabila tidak digunakan lebih dari 2 jam